



Le coulissage au plus haut degré de perfection :
avec le nouveau système de portes
coulissantes TopLine XL

Tous les avantages en un coup d'œil

Technik für Möbel


Hettich

Pour concevoir des façades grand format aux lignes sobres



À la pointe du progrès technique et d'apparence sobre : la pièce de coulissage est extrêmement plate et donc presque invisible. L'amortisseur est placé derrière le profilé. Le design de votre armoire est ainsi au premier plan.



Un look élégant grâce au montage à clipser :
il permet de réaliser des armoires à hauteur de plafond sans vis visible.



Une esthétique parfaite de A à Z :
le profilé de guidage inférieur est monté, masqué, sous le panneau inférieur, ce qui le rend pratiquement invisible.



Une finition parfaite du profilé de coulissage :
les bandes décoratives disponibles en 3 teintes nobles telles que les coloris champagne, blanc et noir permettent d'harmoniser parfaitement la surface visible du profilé avec l'intérieur de l'armoire.

Vidéo du produit
<https://www.hettich.com/short/8c6323>



Pour vivre l'expérience d'un confort d'utilisation unique en son genre





Un confort d'utilisation fascinant :
grâce à la très faible force d'ouverture, les portes
peuvent être ouvertes d'un léger mouvement de la
main. La nouvelle génération de Silent System freine
ensuite les portes particulièrement en douceur.

Pour vivre l'expérience d'un confort d'utilisation unique en son genre



Une utilisation agréable :

il est possible d'ouvrir la porte centrale vers la droite et vers la gauche. À la fermeture, elle est amortie en douceur des deux côtés et entraînée en silence vers sa position finale.

TopLine XL en mouvement
<https://www.hettich.com/short/e011b0>





Un coulissage facile et silencieux : les galets de coulissage continuent de rouler presque sans bruit, même en cas de non-utilisation pendant une plus longue période.


Pour un montage simple et sûr





Montage facile des amortisseurs :

fini le temps passé à calculer la position du Silent System en utilisant des formules compliquées et à mesurer avec précision sa position. Les amortisseurs sont tout simplement insérés dans l'embout et vissés à fond - c'est terminé !




Un montage correct assuré :

il n'est possible d'insérer le Silent System dans l'embout que dans la position correcte. Cela permet d'éviter, de manière fiable, des dysfonctionnements et des dommages au système.

La manière d'éviter un montage


incorrect : il n'est pas nécessaire d'activer le Silent System. Silent System fonctionne parfaitement automatiquement après la première fermeture. Même si la porte est suspendue du mauvais côté de l'amortisseur.



Une protection innovante pour poser les portes :




il est possible de poser sans problème les portes avant de les accrocher. Les pièces de guidage inférieures glissent alors automatiquement vers le haut.

Pour un montage simple et sûr



Vidéo d'installation
<https://www.hettich.com/short/8bd317>





Un réglage en hauteur simple :
le plus rapide est d'ajuster les portes coulissantes lorsqu'elles sont fermées. il est possible de régler aisément la hauteur de la porte par le devant et de contrôler directement l'alignement des jeux. Le réglage a lieu, alternativement, par le côté pour les constructions à hauteur de plafond.

Un réglage parfait du recouvrement :
il est possible d'ajuster progressivement le recouvrement de porte à l'état fermé et d'obtenir un résultat directement visible. Le tout sans outil.

www.hettich.com

Technik für Möbel

